Science Index Ru
РОССИЙСКИЙ ИНДЕКС НАУЧНОГО ЦИТИРОВАНИЯ

Регистрация автора в системе SCIENCE INDEX

Инструкция по работе с авторским профилем в системе SCIENCE INDEX на платформе eLIBRARY.RU

НАУЧНАЯ ЭЛЕКТРОННАЯ БИБЛИОТЕКА
eLIBRARY.RU

Система Science Index разработана для авторов научных публикаций и позволяет вести учет публикационной деятельности автора в режиме он-лайн.

Весь функционал системы Science Index находится в блоке для авторов в верхней части сайта. Перейдите на главную страницу сайта https://www.elibrary.ru/ и щелкните на кнопку «Авторам»

В разделе «Авторам» можно ознакомиться с инструкцией для авторов и перейти к регистрационной анкете для авторов.

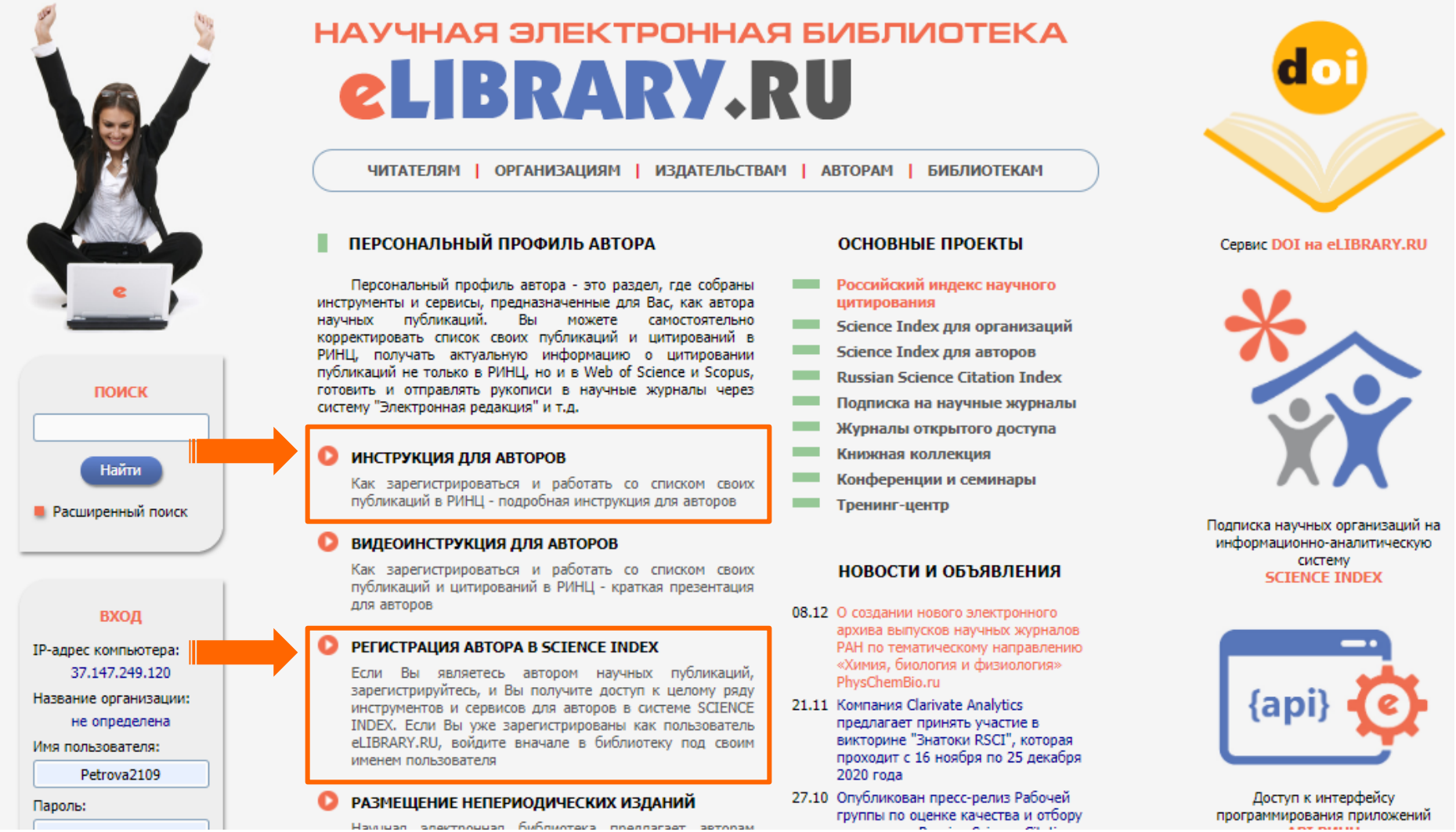

К регистрационной анкете также можно перейти с информационного баннера, располагающегося справа на главной странице сайта

Если Вы уже были зарегистрированы как пользователь, то <u>зайдите под вашим именем пользователя и паролем</u> в панели вход в библиотеку слева на странице.

В панели текущая сессия нажмите на имя пользователя для дальнейшей работы в системе и продолжения регистрации как автора

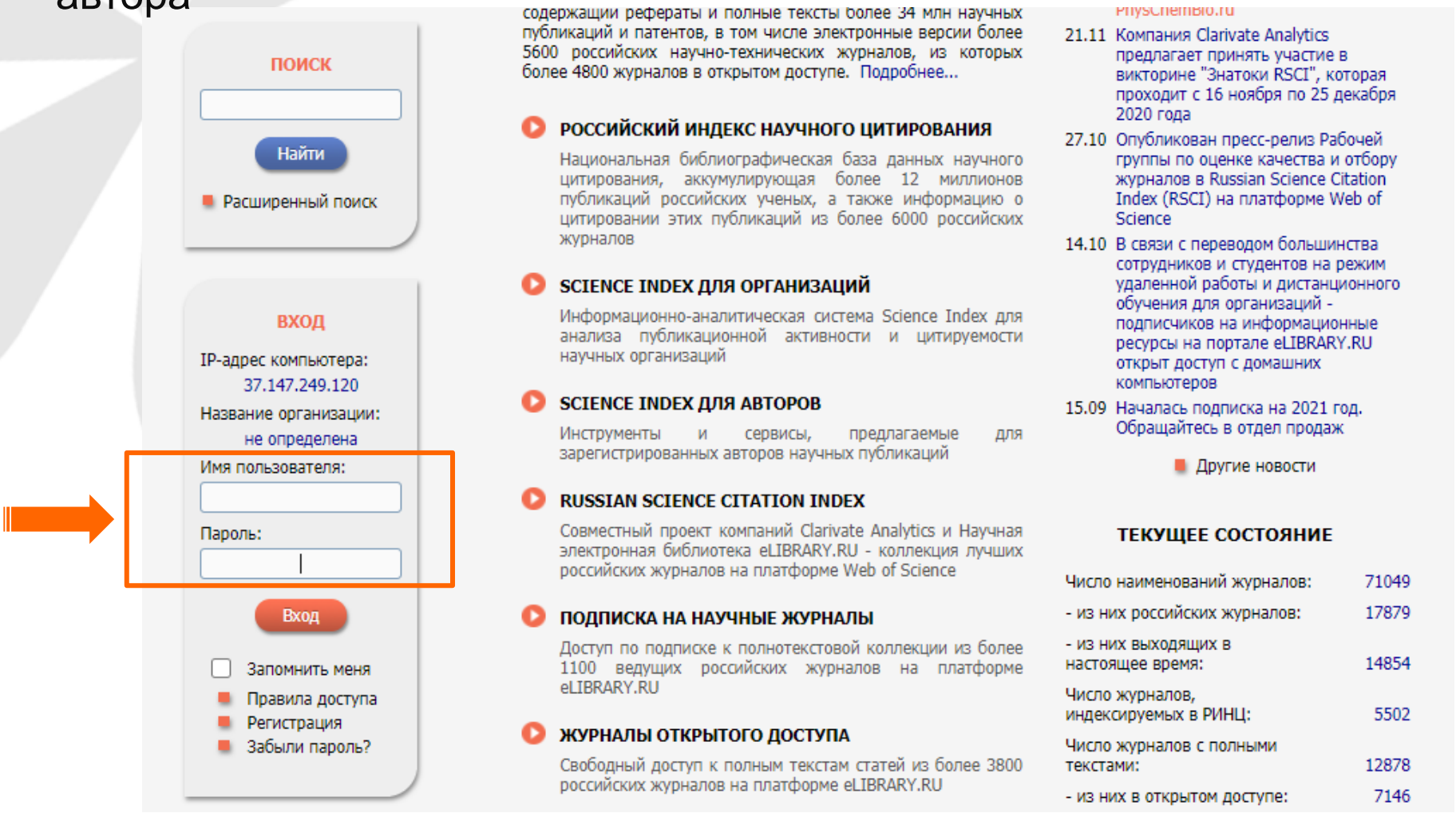

Регистрация пользователя является необходимым условием для получения доступа к полным текстам публикаций, размещенных на платформе **eLIBRARY.RU**.

Для начала необходимо ввести Фамилию, Имя, Отчество и дату рождения.

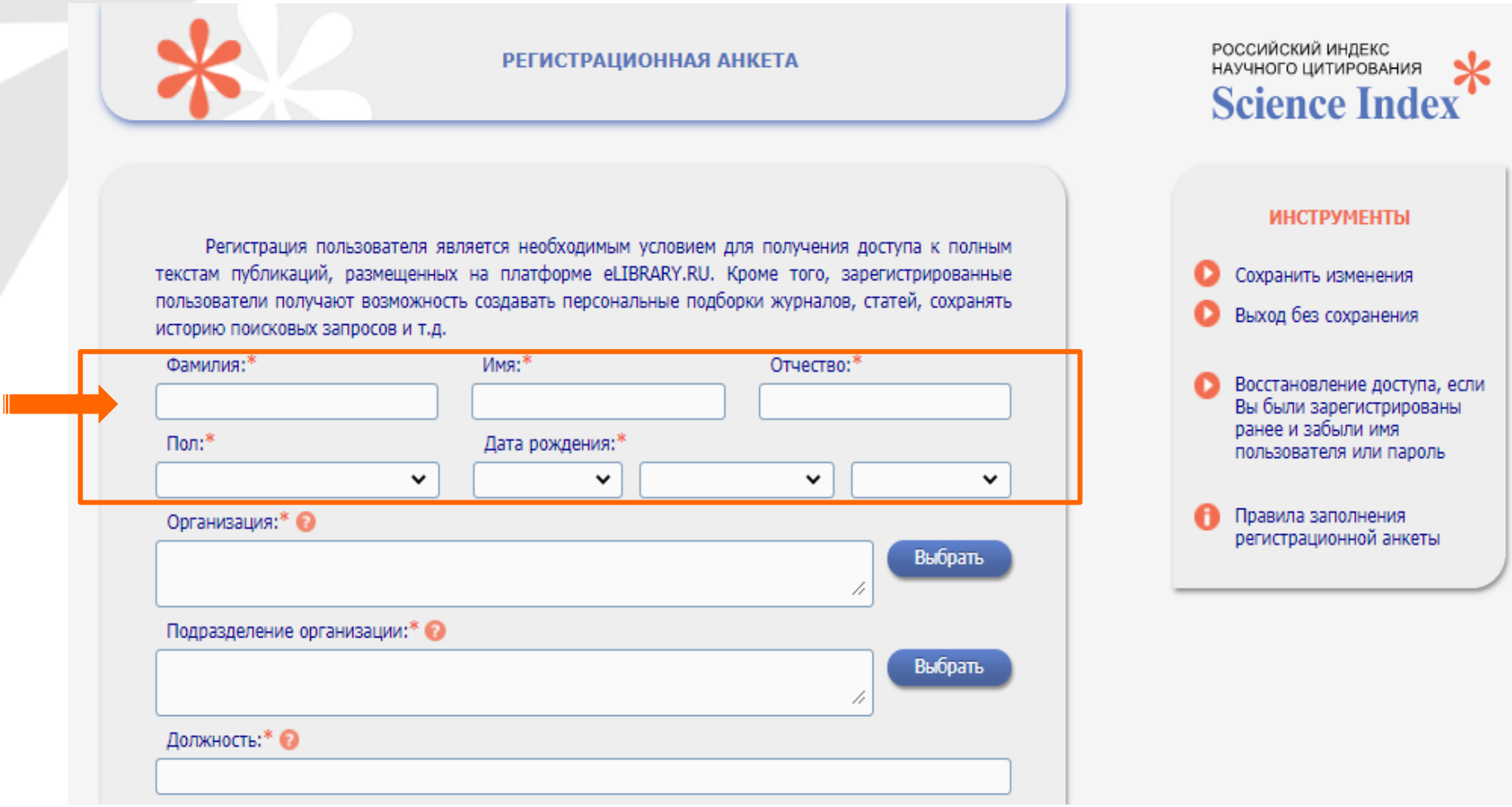

Если Вы уже были зарегистрированы, то система подскажет вам, выдав соответствующее сообщение.

Это означает, что дальнейшую регистрацию с самого начала производить не надо, соответствующие поля уже будут заполнены, затем следует ввести имя пользователя и пароль в систему.

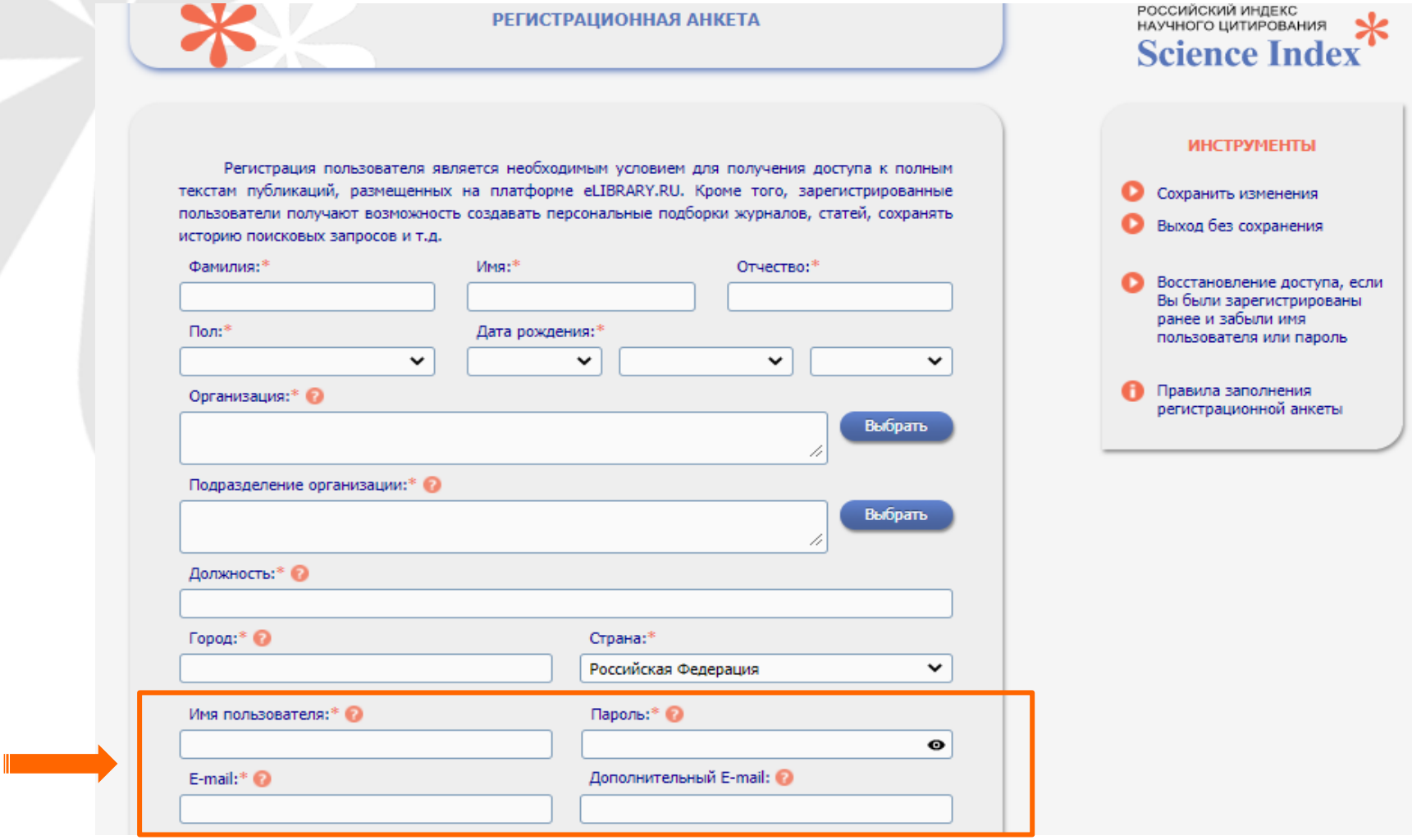

При необходимости Вы можете восстановить имя пользователя и пароль для входа в систему.
Это можно сделать по ссылке справа в панели Инструменты.

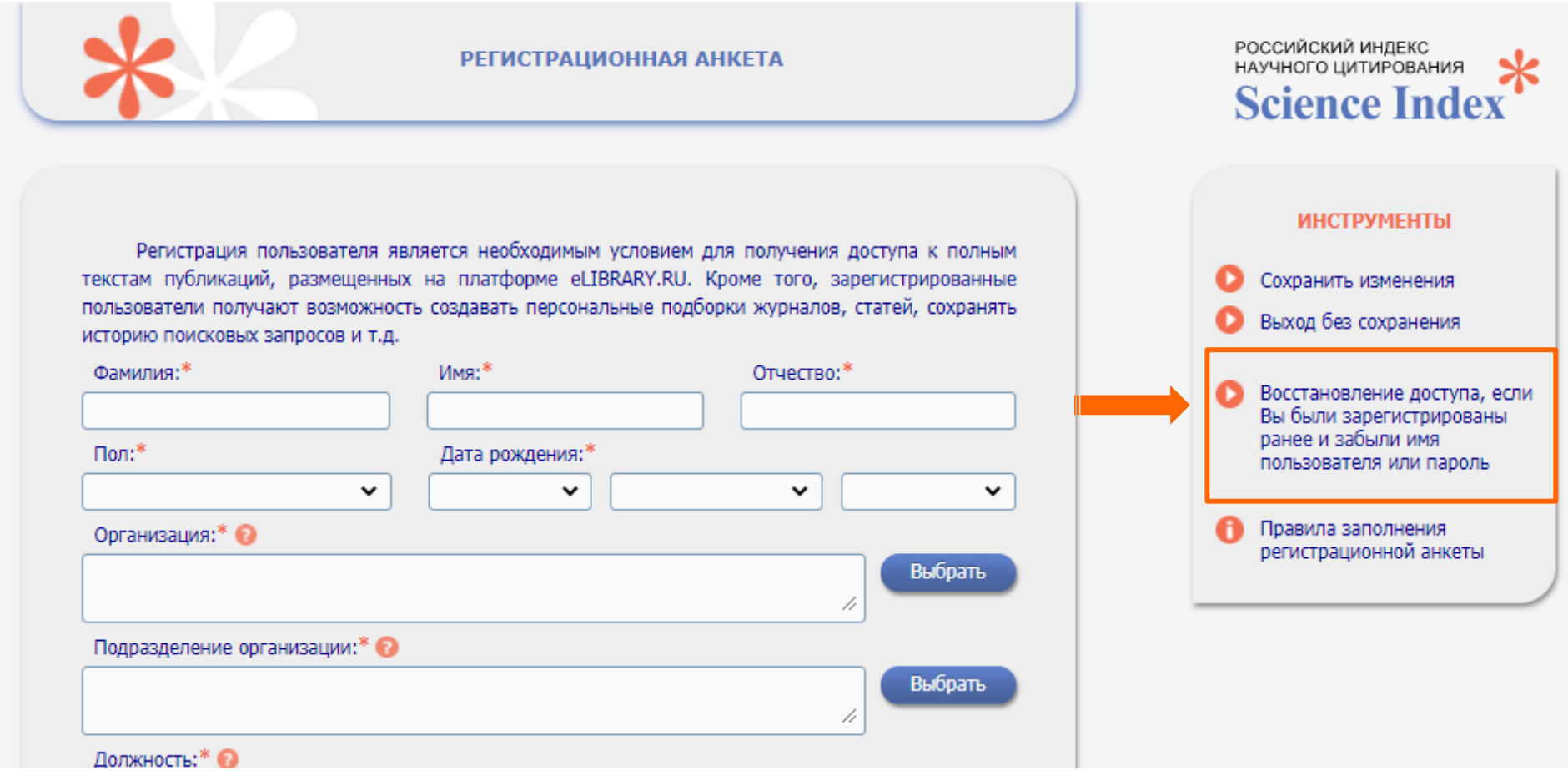

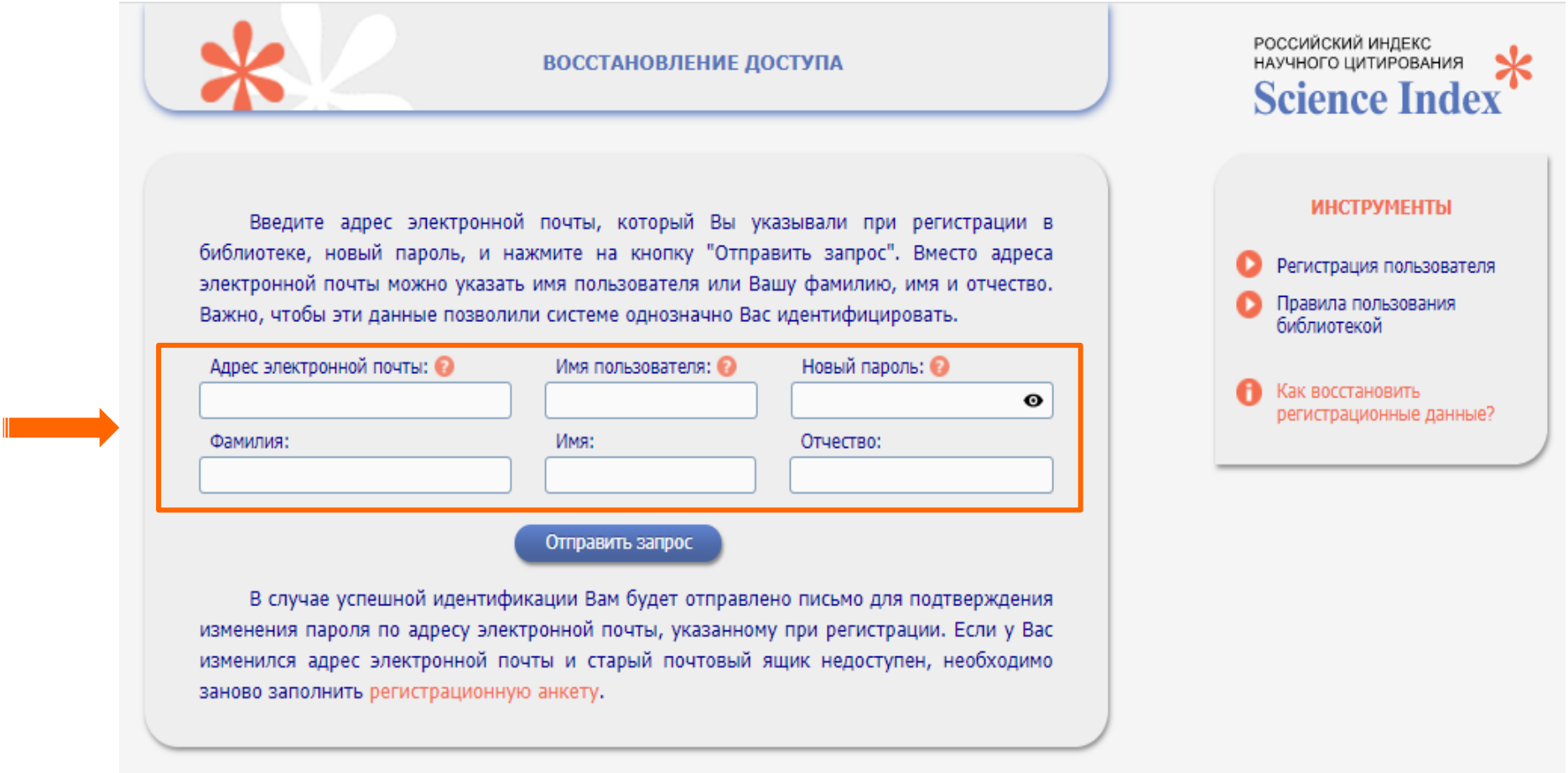

В случае успешной идентификации Вам будет отправлено письмо для подтверждения изменения пароля по адресу электронной почты, указанному при регистрации.

Если у Вас изменился адрес электронной почты и старый почтовый ящик недоступен, необходимо заново заполнить регистрационную анкету.

Если не удалось восстановить регистрационные данные, то вам следует обратиться в службу поддержки пользователей

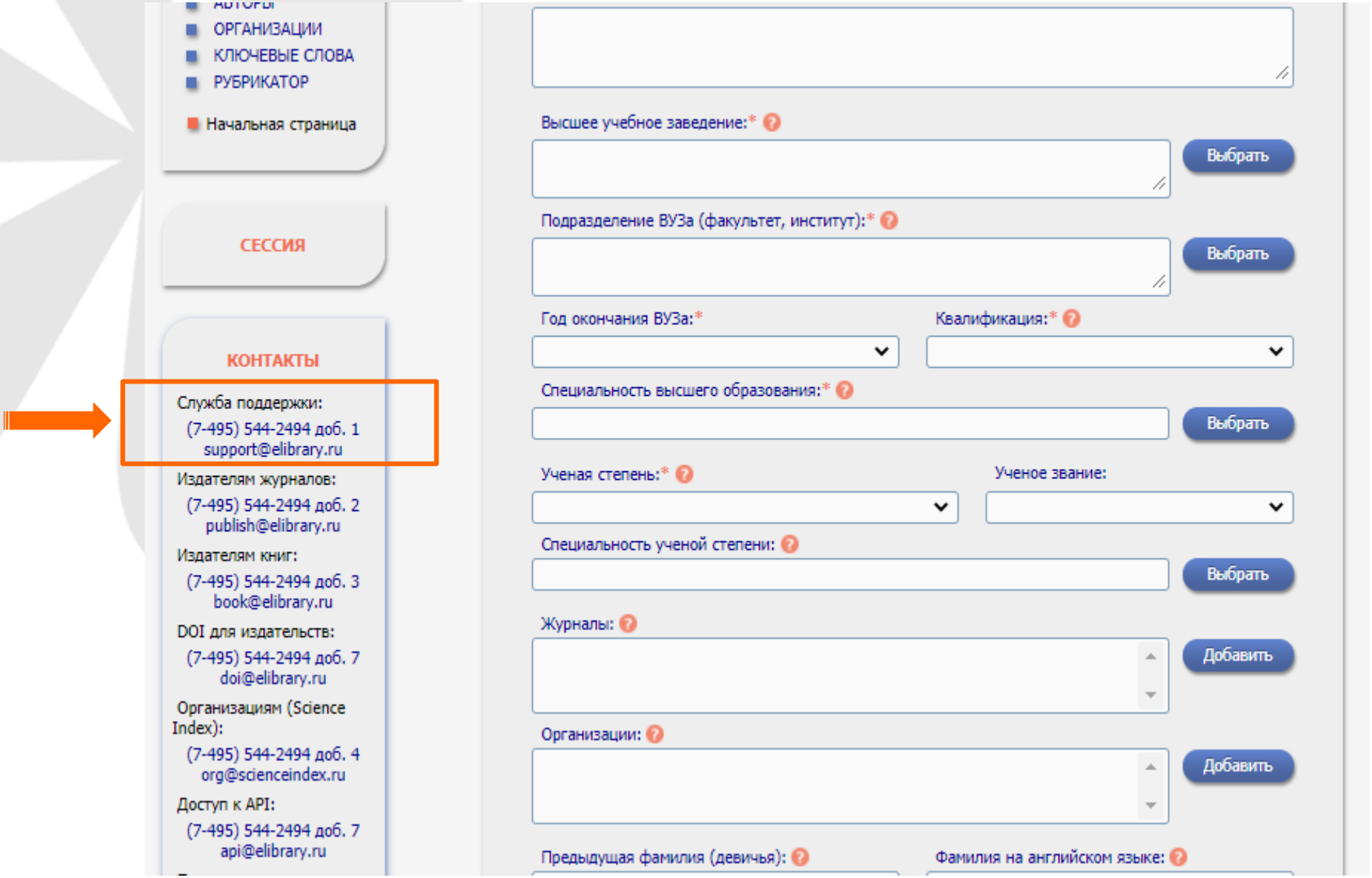

После восстановления пароля необходимо в текущей сессии нажать на имя пользователя и продолжить заполнение регистрационной анкеты.

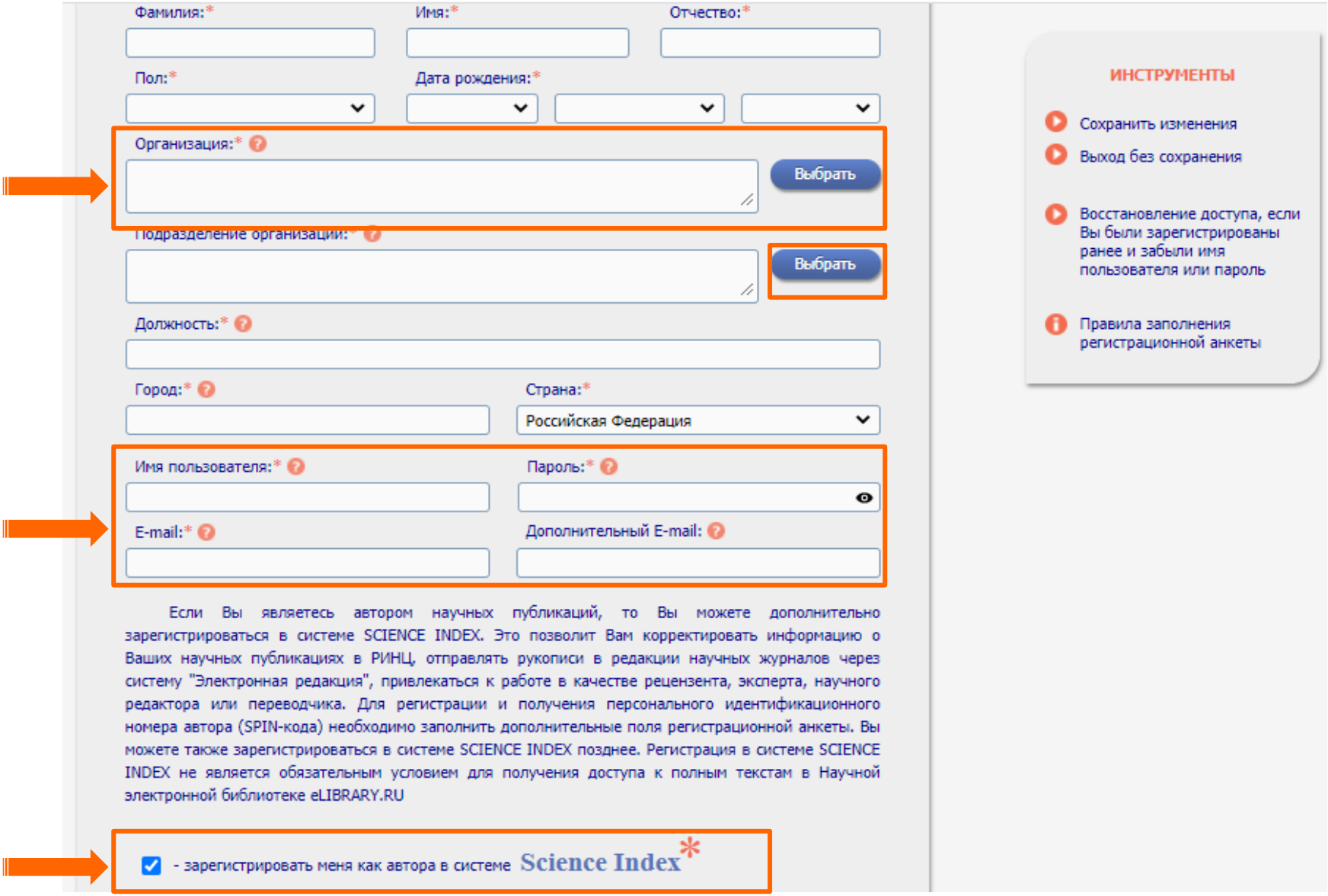

Если вы регистрируетесь впервые, то необходимо заполнить поле об основном месте работы. Система подскажет Вам название организации из нормативного списка.
Если поиск не дал результатов, то после этого название организации можно ввести вручную.

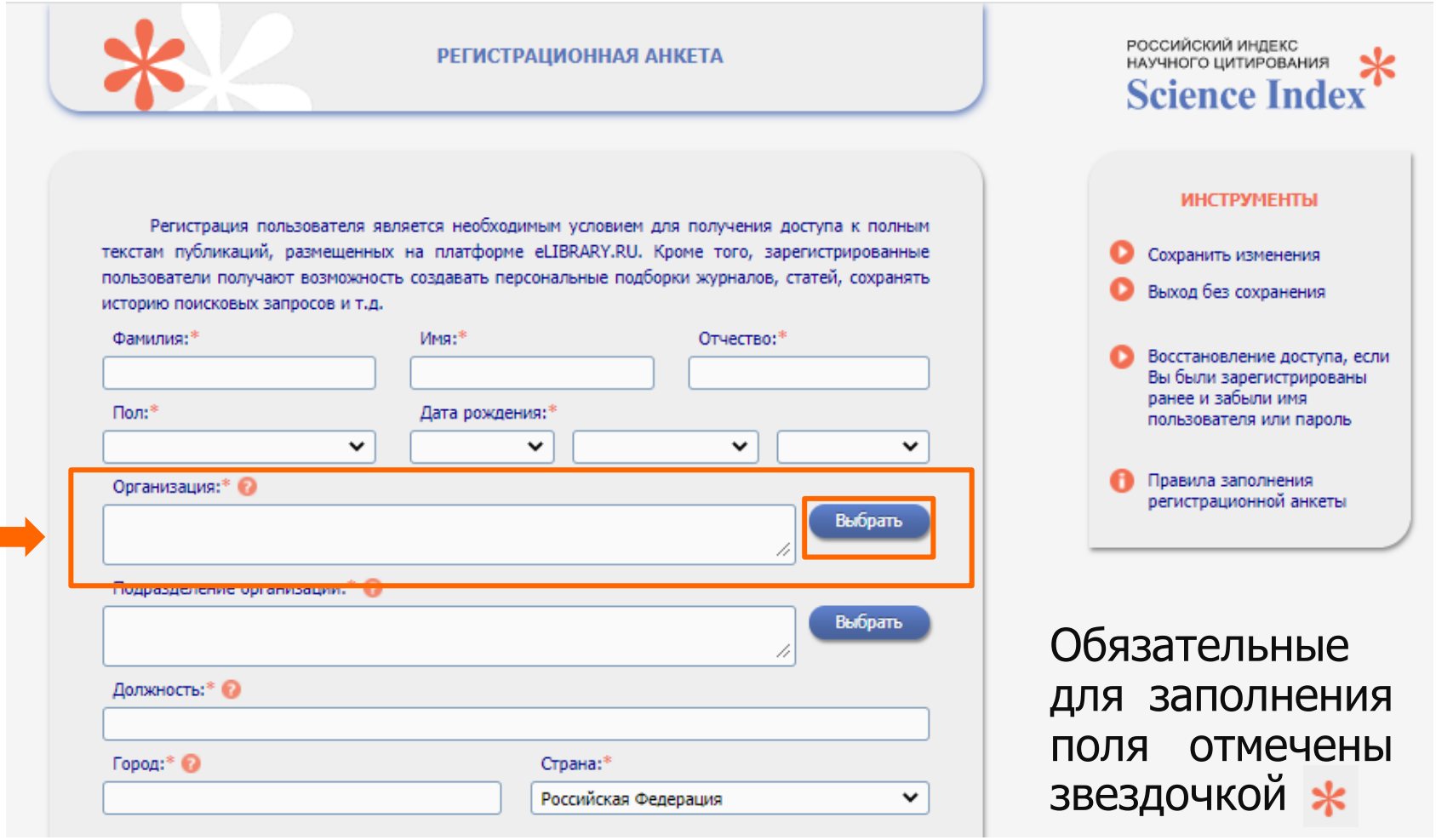

Обязательные для заполнения поля отмечены звездочкой *

Аналогичным образом заполнить поле подразделение организации. Если структура организации введена, то выберете соответствующее подразделение (если структура не введена, то заполните поле вручную).

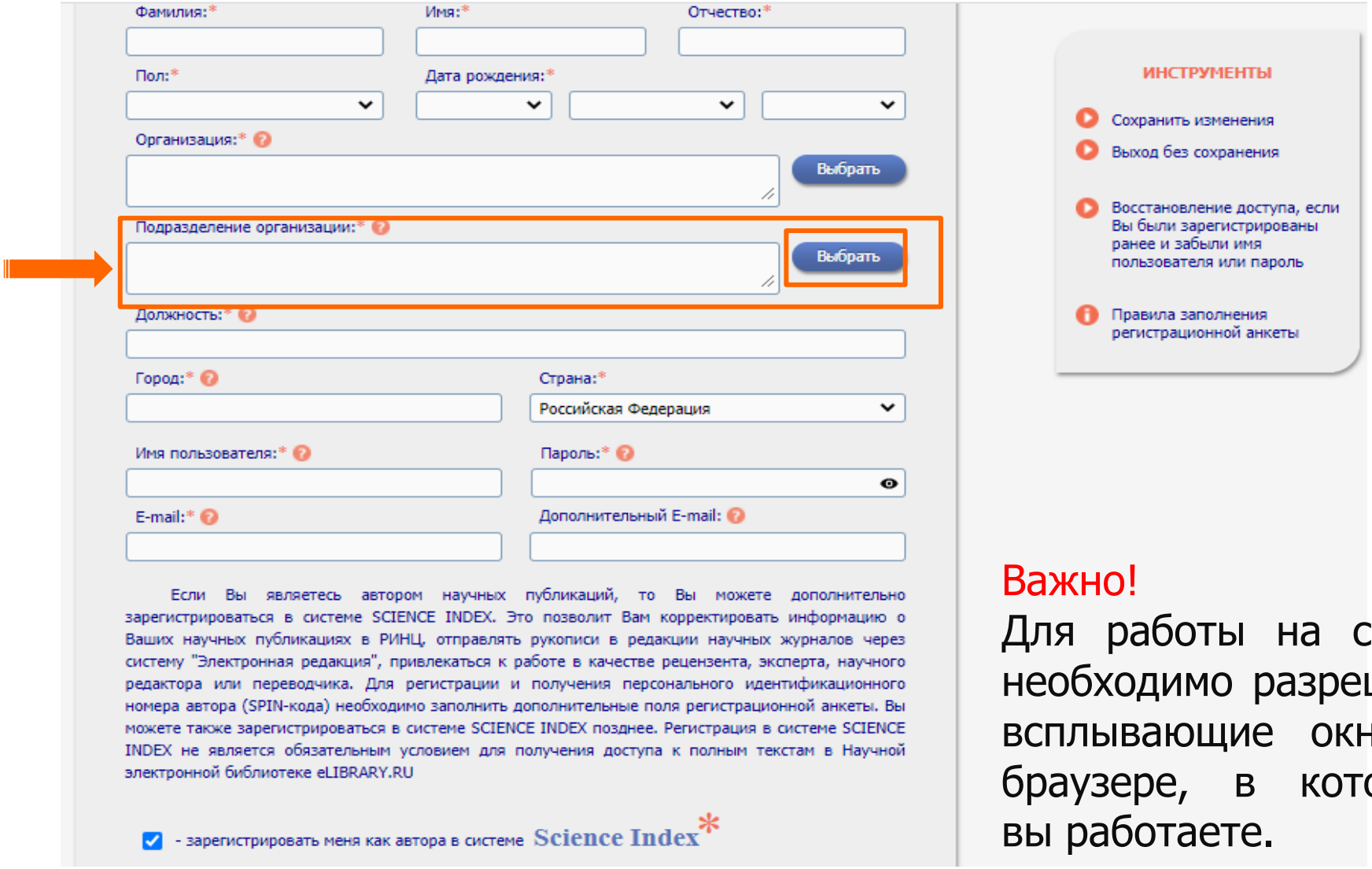

Важно!

Для работы на сайте необходимо разрешить всплывающие окна в браузере, в котором вы работаете.

Заполните поля: должность, город, страна. Придумайте имя пользователя и пароль. Укажите действующий e-mail и дополнительный. Поставьте галочку – зарегистрировать меня как автора в системе Science Index.

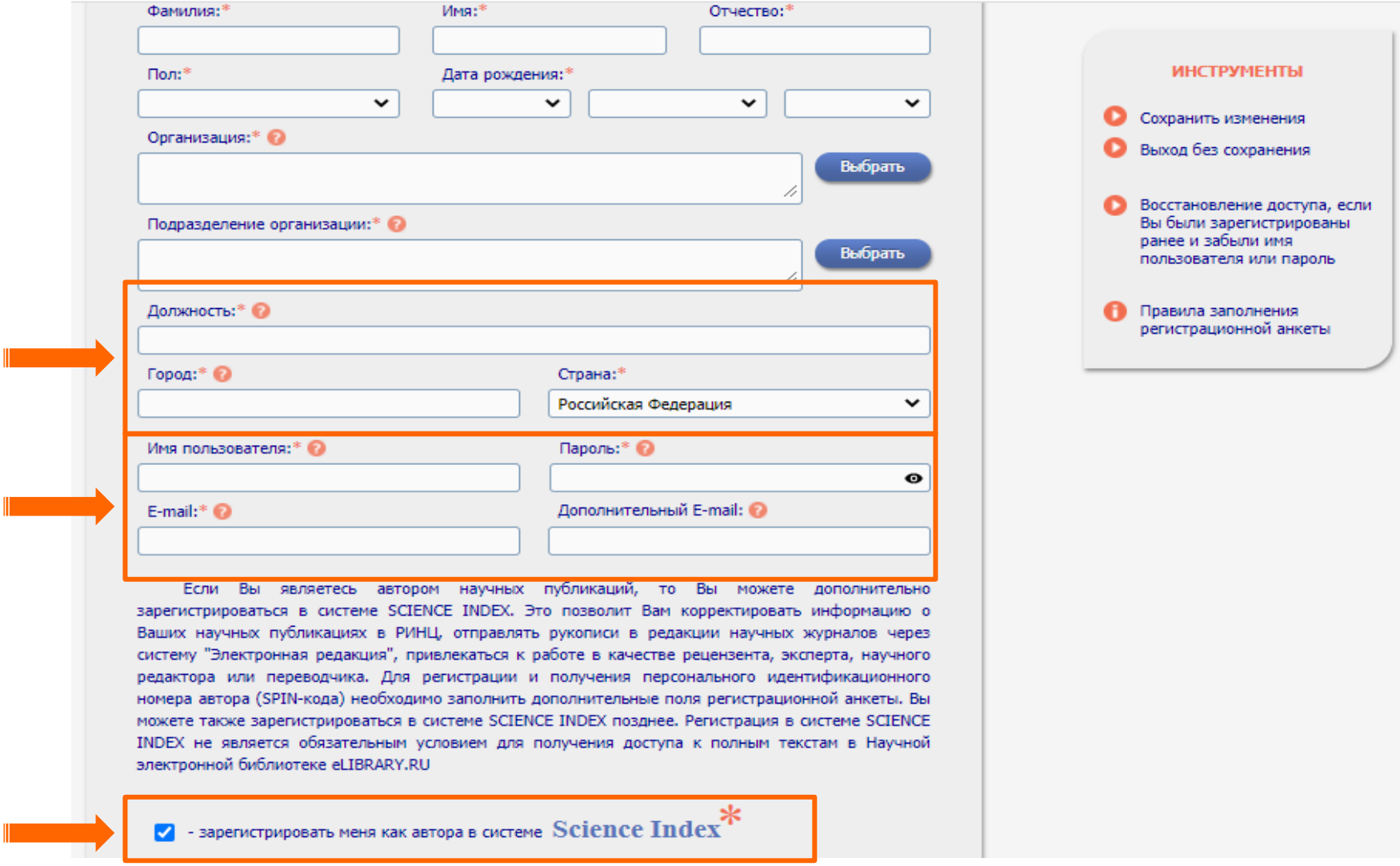

Перейдите к заполнению дополнительной анкеты.

Для корректной идентификации ваших данных в системе Science Index необходимо заполнить дополнительную информацию (ввод информации в некоторых полях возможен только из нормативного списка).

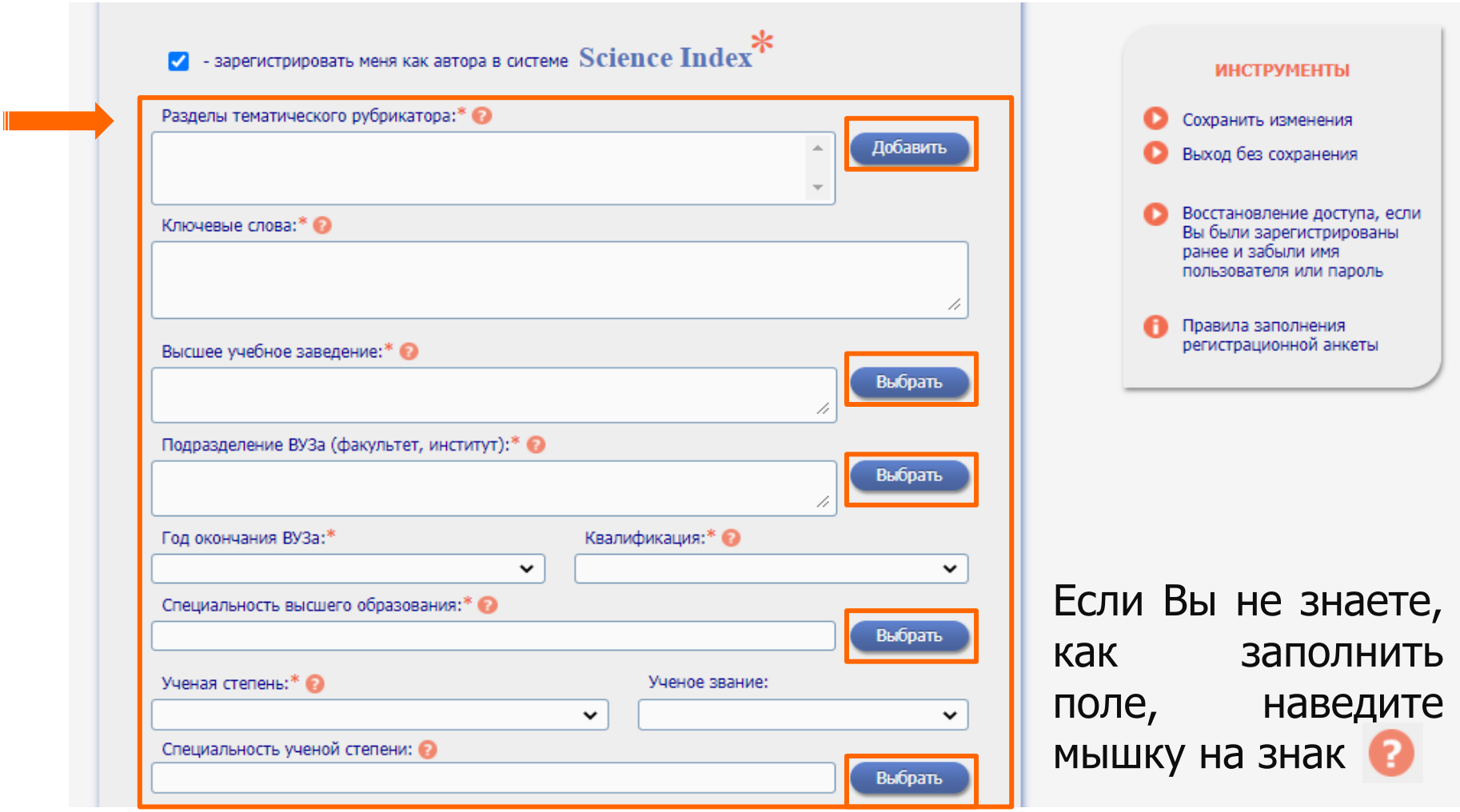

Если Вы не знаете, как заполнить поле, наведите мышку на знак ?

Укажите научные журналы, в которых были опубликованы основные результаты Ваших работ.

Организации, кроме основного места вашей работы.

Укажите какое написание на английском языке вашей фамилии Вы использовали в Ваших зарубежных публикациях.

При наличии идентификационных кодов автора добавьте их значения

Журналы:

Добавить

Организации:

Добавить

Предыдущая фамилия (девичья):

Фамилия на английском языке:

Идентификационные коды автора:

Добавить

Нажать

- нажимая на кнопку "Сохранить", я подтверждаю, что ознакомлен с Правилами пользования сайтом elibrary.ru и Политикой конфиденциальности, и даю согласие на обработку моих персональных данных.

Сохранить

ранее и забыли имя пользователя или пароль

Правила заполнения регистрационной анкеты

Выбрать из списка название идентификационного кода и добавить его значение

Идентификационный код:

ORCID

ORCID
ResearcherID
Scopus Author ID
ArXiv Author ID
PubMed Author ID

Значение:

Добавить

ДОБАВЛЕНИЕ ИДЕНТИФИКАТОРА АВТОРА

Выберите систему идентификации авторов в списке слева и введите соответствующее значение идентификационного кода справа. Для добавления кода нажмите на кнопку "Добавить".

После этого нажать на кнопку

Сохранить

После сохранения заполненной анкеты на адрес электронной почты, которую Вы указали при регистрации, придет ссылка для подтверждения регистрации. Перейдите по ней или скопируйте ее в окно браузера.

Система выдаст сообщение об успешной регистрации.

После проверки Вашей анкеты и списка Ваших публикаций, которые будут автоматически идентифицированы за Вашим авторским профилем, Вам придет Spin-код в течение 10 рабочих дней.
С присвоением Sin-кода открываются дополнительные возможности на сайте eLIBRARY.RU

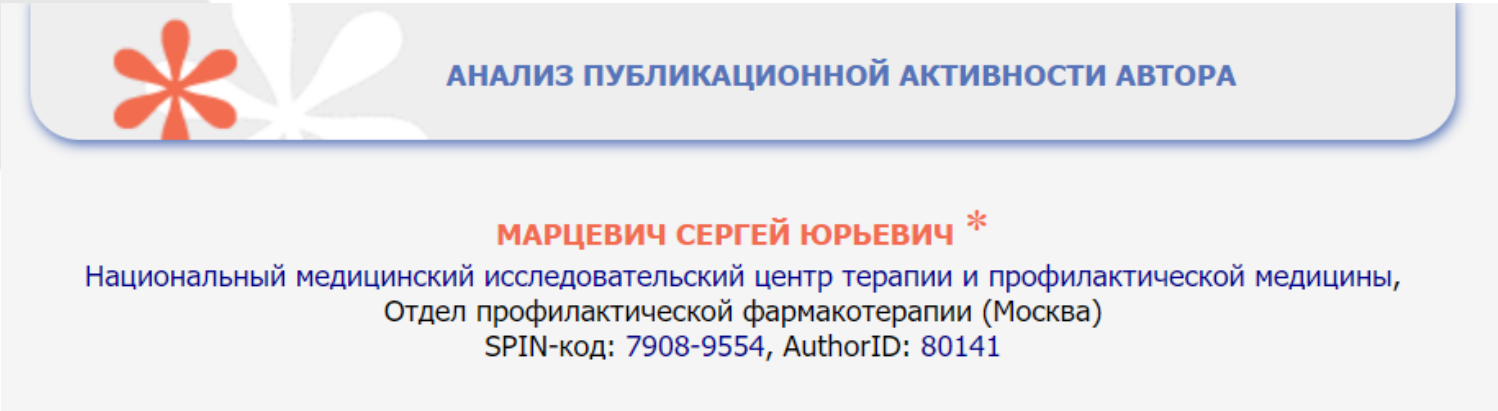

При входе в систему Spin-код вводить не надо. Идентификация происходит по Вашему имени и паролю.