МИНИСТЕРСТВО
ЗДРАВООХРАНЕНИЯ
РОССИЙСКОЙ ФЕДЕРАЦИИ

Создание модели формирования здорового образа жизни и профилактики неинфекционных заболеваний в Российской Федерации

Заместитель министра здравоохранения Российской Федерации
Т.В. ЯКОВЛЕВА

РОССИЯ 2013

Неинфекционные заболевания причина 75% смертей

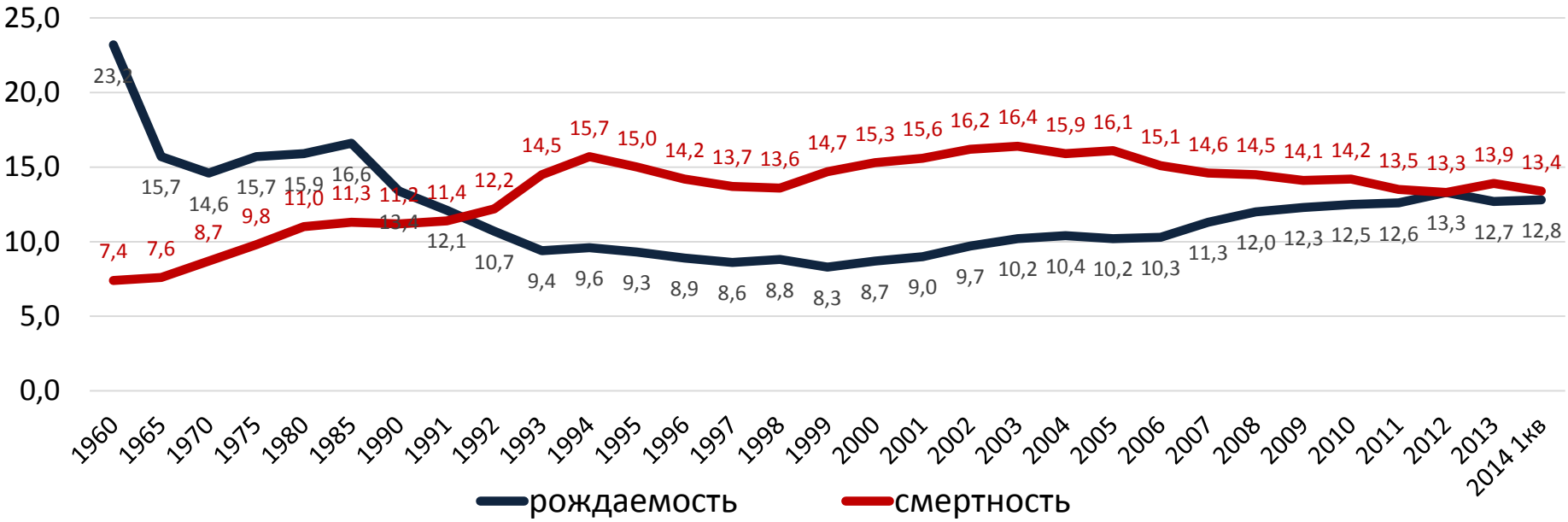

Факторы, определяющие здоровье человека

Распространенность факторов риска среди населения в РФ

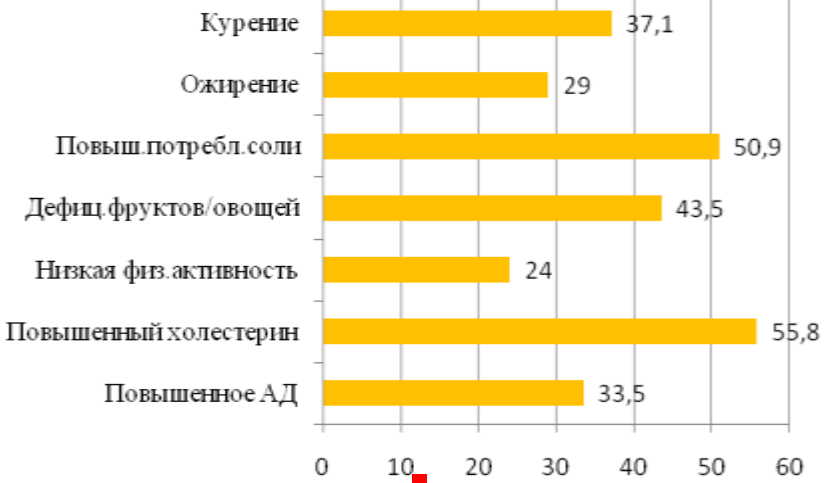

Пять элементов модели формирования здорового образа жизни и профилактики неинфекционных заболеваний

Формирование здорового образа жизни

1 элемент модели

Информирование граждан о факторах риска и мотивирование к ЗОЖ
(СМИ, кино, телевидение, медицинские работники, общественные организации, работодатели)

2 элемент модели

Обеспечение условий для ЗОЖ
(министерства, администрация регионов, городов, муниципалитеты, работодатели, общественные организации)

Профилактика неинфекционных заболеваний в рамках системы здравоохранения

3 элемент модели

Диспансеризация и профилактические осмотры

4 элемент модели

Диспансерное наблюдение

5 элемент модели

Профилактика НИЗ в стационарах и санаториях

Единая профилактическая среда

Нормативные правовые акты на федеральном уровне

- ✓ Концепция осуществления государственной политики противодействия потреблению табака на 2010 – 2015 г
- ✓ ФЗ-15 от 23.02.13 «Об охране здоровья граждан от воздействия окружающего табачного дыма и последствий потребления табака»
- ✓ ФЗ-274 от 21.10.2013 «О внесении изменений в Кодекс Российской Федерации об административных нарушениях…»

- ✓ Концепция государственной политики по снижению масштабов злоупотребления алкоголем и профилактике алкоголизма среди населения Российской Федерации на период до 2020 года

- ✓ Стратегия государственной антинаркотической политики РФ до 2020 года
- ✓ План мероприятий по созданию государственной системы профилактики немедицинского потребления наркотиков и совершенствованию системы наркологической медицинской помощи и реабилитации больных наркоманией на 2012 - 2020 годы

- ✓ Национальная стратегия действий в интересах детей на 2012 – 2017 годы и План первоочередных мероприятий по ее реализации до 2014 года

- ✓ Основы государственной политики Российской Федерации в области здорового питания населения на период до 2020 года и план мероприятий по ее реализации

- ✓ Комплекс мероприятий, направленных на сохранение здоровья работников на производстве на 2012 - 2015 годы

Нормативные правовые акты на региональном уровне

Изданные региональные нормативные правовые акты во исполнение действующего федерального законодательства об ограничении курения табака

Из 41 региона отсутствуют в 10:
(*Воронежская, Мурманская, Вологодская, Республика Мордовия, Оренбургская область, Курганская, ХМАО, ЯНАО, Кемеровская, Амурская области*)

Изданные региональные нормативно-правовые акты, касающиеся мониторинга качества, безопасности пищевых продуктов и здоровья населения

Из 41 региона отсутствуют в 22

Наличие утвержденных планов по созданию безопасных пешеходных и парковых зон, велосипедных дорожек в черте города

Из 41 региона имеются в 12:

(Вологодская, Белгородская, Новгородская, Республика Башкортостан, Республика Чувашия, Кировская, Свердловская, Тюменская, Республики Бурятия, Тыва, Красноярский край, Новосибирская область)

Что можно сделать для формирования здорового образа жизни на уровне субъекта РФ
(1 и 2 элементы модели)

Информирование и мотивирование к ведению ЗОЖ
(СМИ, культура, образование)

Доступность здоровой пищи
(магазины, детские сады, школы, трудовые коллективы)

Борьба с курением и злоупотреблением алкоголя

Условия для физической активности
(парки, велосипедные дорожки, ФОК, стадионы, бассейны)

Благоприятная экология
(воздух, вода, почва, чистые города)

Жилищно-бытовые условия
(градостроительная политика, своевременный ремонт)

Организация диспансеризации взрослого населения в 2013 году
(3й элемент модели)

- Порядок диспансеризации определенных групп взрослого населения
- Порядок проведения профилактического медицинского осмотра
- Разработаны отдельные тарифы на диспансеризацию
- Лицензировано 4300 медицинских организаций
- Создана инфраструктура (центры медицинской профилактики, 3800 отделений/кабинетов медицинской профилактики)
- Обучено около 40 000 участковых врачей и 8400 сотрудников отделений медицинской профилактики
- Приобретено более 200 передвижных медицинских комплекса для диспансеризации

Предусмотрено финансирование более 25 млрд. рублей

Основные итоги диспансеризации взрослого населения в 2013 году (20,5 млн человек)

Впервые выявлено:

- более 1,8 млн. сердечно-сосудистых заболеваний (86,2 случаев на 1000 населения)
- около 190 тысяч хронических заболеваний органов дыхания (9,2 на 1000 населения)
- более 27 тыс. онкологических заболеваний (1,5 случая на 1000)

•около 3,6 млн. человек прошли углубленное профилактическое консультирование

Долгосрочная демографическая эффективность диспансеризации взрослого населения 2013 года

Предотвращенные смерти от ССЗ онкологических заболеваний в течение 10 лет в трудоспособном и экономически активном возрасте (<72 лет)

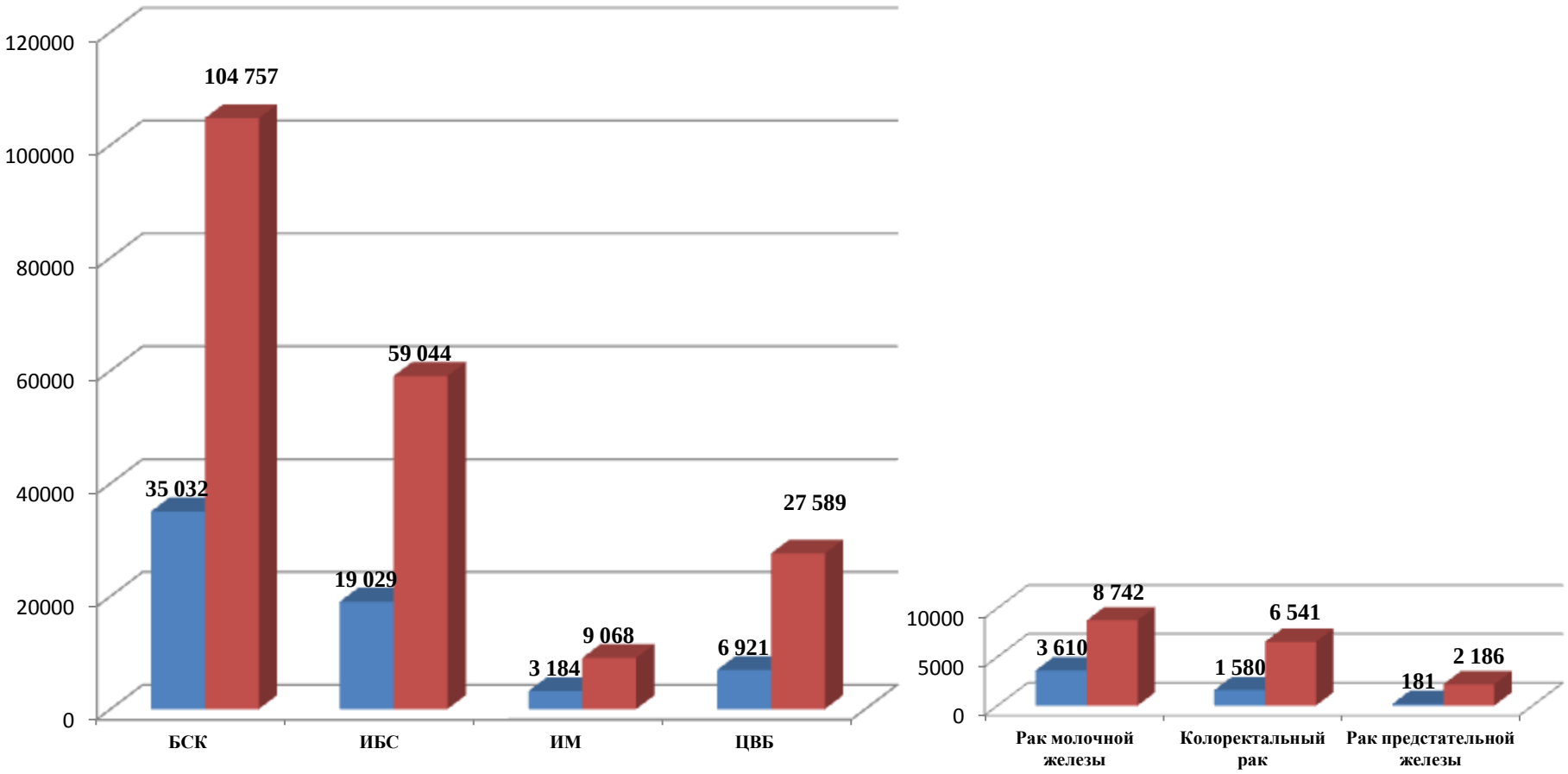

Диспансерное наблюдение – важнейшая задача 2014 года

(4й элемент модели)

Увеличение объема диспансеризации до 24 млн чел взрослого населения и 18 млн детей
По состоянию на 15 мая 2014 года 8,5 млн взрослых и 4 млн детей прошли диспансеризацию

Приказ Минздрава России №1344н (Порядок диспансерного наблюдения)

Клинические рекомендации, Клинические протоколы

Стандарты

Методические рекомендации

На каждом участке должно находиться под диспансерным наблюдением не менее 800 человек:

- предупреждение обострений
- снижение числа обращений, вызовов скорой помощи и госпитализаций
- повышение качества жизни
- снижение числа предотвратимых смертей

Снизить смертность в стране можно только, снизив предотвратимую смертность на каждом терапевтическом участке

Задачи на 2014 год

Совершенствование нормативно-правовой базы

Внесение изменений в Порядок диспансеризации определенных групп взрослого населения (Приказ Минздрава России № 1006н)

- уточнение возрастных диапазонов для проведения исследований, направленных на выявление злокачественных новообразований
- введение методов выявления хронических заболеваний органов дыхания
- придание диспансеризации дополнительных задач по выявлению у пожилых лиц функциональных нарушений, снижающих их качество жизни, а также специфических факторов риска, характерных для лиц старшего возраста

Информатизация диспансеризации

- соответствие ТЗ Минздрава России к ЭМК пациента
- алгоритм формирования отчетных форм согласно приказа МЗ России № 382н
- формирование счетов для ТФОМС
- экспертный характер системы (в разработке)

Регионы с выполнением плана диспансеризации в 2014 году более 40%

Число подлежащих диспансеризации в этой группе: 8,4 млн. человек
Ориентировочный срок выполнения плана – 6 месяцев*

Регион	% выполнения плана	Темп (чел/день)	Срок исполнения 100%*(дней)	% выполнения плана на 31.12.2014*	Регион	% выполнения плана	Темп (чел/день)	Срок исполнения 100%*(дней)	% выполнения плана на 31.12.2014*
Белгородская область	40,00%	1003	180	111,57%	Республика Мордовия	42,10%	409	220	98,56%
Липецкая область	47,18%	739	132	133,50%	Республика Чувашия	49,41%	504	225	97,72%
Смоленская область	40,99%	341	248	92,23%	Оренбургская область	43,36%	1477	152	123,23%
Тамбовская область	43,23%	609	189	107,79%	Пензенская область	45,14%	618	195	105,58%
Тульская область	41,96%	415	356	77,01%	Курганская область	45,15%	382	215	100,09%
г.Москва	40,10%	9146	156	122,63%	Тюменская область	41,73%	985	149	125,79%
Республика Коми	45,26%	325	229	96,70%	ЯНАО	41,00%	142	225	97,37%
Калининградская область	42,17%	551	186	108,86%	Алтайский край	49,00%	2102	107	151,06%
Астраханская область	43,52%	326	272	88,17%	Кемеровская область	45,81%	724	172	113,48%
Волгоградская область	41,85%	1507	183	110,33%	Омская область	51,15%	1149	153	119,75%
Ставропольский край	41,15%	1612	178	112,09%	Сахалинская область	50,82%	235	169	113,46%
Республика Башкортостан	43,74%	2258	184	109,60%	Республика Саха (Якутия)	41,26%	597	128	139,79%
Республика Марий Эл	42,09%	264	237	94,73%					

*** При сохранении темпов диспансеризации аналогичных периоду с 30.04.2014 по 30.05.2014**

Регионы с выполнением плана диспансеризации в 2014 году менее 30%

Число подлежащих диспансеризации в этой группе: 2,5 млн. человек
Ориентировочный срок выполнения плана – 15 месяцев*

Регион	% выполнения плана	Темп (чел/день)	Срок исполнения 100%*(дней)	% выполнения плана на 31.12.2014*	Регион	% выполнения плана	Темп (чел/день)	Срок исполнения 100%*(дней)	% выполнения плана на 31.12.2014*
Владимирская область	21,16%	169	1223	35,02%	Чеченская Республика	18,87%	424	392	63,38%
Костромская область	26,62%	244	324	75,34%	Республика Татарстан	28,54%	1145	389	68,09%
Ярославская область	28,94%	397	269	85,82%	Республика Тыва	16,98%	0	0**	16,98%
Республика Карелия	23,31%	119	336	72,38%	Иркутская область	29,41%	1174	236	93,85%
Мурманская область	27,53%	201	388	67,66%	Камчатский край	20,00%	101	399	63,13%
Новгородская область	21,96%	203	384	65,64%	Хабаровский край	21,22%	0	0**	21,22%
Псковская область	27,50%	349	261	87,28%	Магаданская область	29,13%	73	269	85,80%
Республика Калмыкия	20,73%	0**	0**	20,73%	ЕАО	4,03%	6	4103	9,06%
Карачаево-Черкесская Республика	29,44%	61	933	45,70%	Чукотский авт.округ	22,44%	13	340	71,51%

*** При сохранении темпов диспансеризации аналогичных периоду с 30.04.2014 по 30.05.2014**
**** нет динамики в указанный период**

Специализированная стационарная медицинская помощь, направленная на профилактику НИЗ (5й элемент модели)

Врачи-специалисты профильных отделений

↓

Ранняя, в том числе на доклинической стадии, диагностика и лечения НИЗ по профилю специализированного отделения, а также диагностика и коррекция факторов риска НИЗ

Кабинет по отказу от курения

↓

Помощь по отказу от курения, в том числе медикаментозное лечение при тяжелой зависимости

Кабинет медицинской профилактики

↓

Коррекция факторов риска, в том числе углубленное профилактическое консультирование

Профилактика НИЗ в санаторно-курортных организациях
(5й элемент модели)

Врачи-специалисты профильных отделений

↓

Коррекция факторов риска НИЗ, в том числе углубленное профилактическое консультирование

Кабинет по отказу от курения

↓

Помощь по отказу от курения, в том числе медикаментозное лечение при тяжелой зависимости

Кабинет психологической (психотерапевтической) помощи

↓

Психологическая (психотерапевтическая) поддержка в коррекции факторов риска, в том числе профилактическое консультирование

Подготовка и повышение квалификации кадров

Контингент обучаемых	Численность контингента	Как решить проблему
✓ Сотрудники центров медицинской профилактики ✓ Врачи Центров здоровья ✓ Сотрудники отделений/кабинетов медицинской профилактики	826 чел 1598 чел 9 452 чел	В учебные программы дополнительного профессионального образования специалистов включены современные вопросы по гигиеническому воспитанию и формированию здорового образа жизни, профилактике социально значимых инфекционных и неинфекционных заболеваний.
✓ Врачи и средние медицинские работники, ✓ в том числе врачи терапевты, врачи общей практики (семейные врачи)	587482 врача 1 295,7 тыс. средних медработников 72 000 чел	Вопросы профилактической медицины и формирования здорового образа жизни реализуются при подготовке врачей всех специальностей, работающих в первичном звене здравоохранения и стационарах разного уровня, а также организаторов здравоохранения и госсанэпидслужбы, преподавателей высшей школы и средних специальных учебных заведений
✓ Студенты образовательных организаций высшего и среднего профессионального образования		- В рамках ФГОС высшего и среднего профессионального образования разработаны новые разделы учебных программ (модули) по формирование ЗОЖ и медицинской профилактики. - Вопросы профилактики по отдельным нозологиям нашли отражение в специальных разделах учебных планов по соответствующим врачебным специальностям в рамках додипломной подготовки. - Издание учебных пособий

Организация формирования здорового образа жизни и профилактики неинфекционных заболеваний в субъекте Российской Федерации (пять элементов модели)

Органы государственной власти субъекта РФ
Межведомственный координационный совет по формированию ЗОЖ и профилактике ХНИЗ

ОИВ субъекта РФ в области:
- культуры
- образования
- физ. культуры, спорта и молодежной политики
- СМИ
- социальной политики
- экологии, продовольствия, экономразвития, промышленности, торговли, градостроения

ОИВ субъекта РФ в области здравоохранения

Цент медицинской профилактики субъекта РФ, города

Орг.метод.сопровождение

- Роспотребнадзор
- Высшие учебные заведения
- Общественные организации

Поликлиника для взрослых	Офис ОВП, ФАП	Женская консультация	Стационар	Санаторий	Медицинские организации предприятий	Детская поликлиника	Центр охраны репродуктивного здоровья подростков

Центр здоровья для взрослых
- оценка функциональных резервов организма
- углубленное профилактическое консультирование
- диспансерное наблюдение за 2-ой группой здоровья
- помощь при отказе от курения
- консультирование по питанию работа на предприятиях
- популяционная профилактика

Отделение/кабинет медицинской профилактики

Диспан-серизация и проф. осмотры	Диспан-серное наблюдение 2 группы здоровья	Помощь при отказе от курения	Популяционные и групповые методы профилактики,

- Отделение оказания медицинской помощи в образов. учреждениях
- Кабинет здорового ребенка
- Центр здоровья для детей
- Кабинет/отделение медико-социальной помощи

Государственная программа Российской Федерации «Развитие здравоохранения»

	2012	2013	2014	2020
Смертность от всех причин, на 1000 населения	**13,3**	**13,0**	**12,8**	**11,4**
Смертность от БСК, на 100 тыс. населения	**737,2**	**721,7**	**706,6**	**622,4**
Смертность от новообразований (в т.ч.злокачественных), на 100 тыс. населения	**202,9**	**201,2**	**199,4**	**190,0**
Потребление алкогольной продукции (в пересчете на абсолютный алкоголь), л на душу населения в год	**13,0**	**12,5**	**12,0**	**10,0**
Распространенность потребления табака среди взрослого населения, %	**37,1**	**37,1**	**35,5**	**26,0**
Ожидаемая продолжительность жизни при рождении, лет	**70,5**	**70,8**	**71,4**	**74,3**
Охват профилактическими медицинскими осмотрами детей, %	84,2	84,5	70,0	95,0
Охват диспансеризацией взрослого населения, %	4,0	20,0	23,0	23,0
Доля больных со злокачественными новообразованиями, выявленными на I-II стадии,%	50,5	51,2	52,0	56,7
Доля населения, систематически занимающегося физкультурой и спортом, %	22,5	23,4	24,3	30,0
Потребление овощей и бахчевых культур в среднем на потребителя в год (за исключением картофеля), кг	109,0	110,5	112,0	121,0
Потребление фруктов и ягод в среднем на потребителя в год, кг	61,0	62,0	63,0	69,0

МИНИСТЕРСТВО
ЗДРАВООХРАНЕНИЯ
РОССИЙСКОЙ ФЕДЕРАЦИИ

Благодарю за внимание!

РОССИЯ 2013